

## PUESTO #11

Ranking de llegadas de turistas extranjeros en 2019.

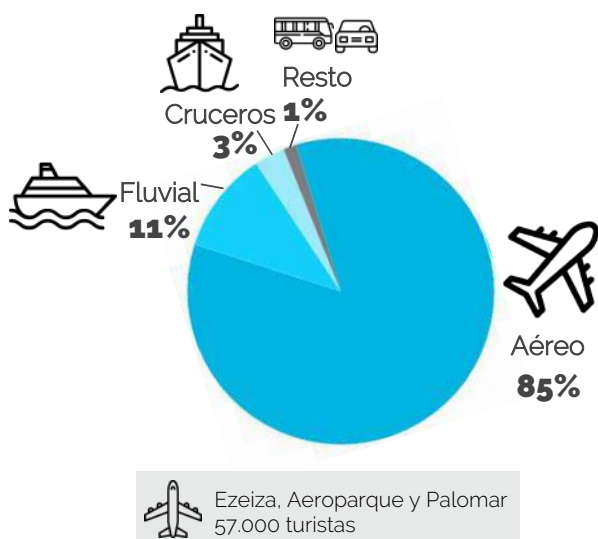
LLEGADAS<sup>1</sup>  
2019  
(+11,3% i.a.)

# 67.300

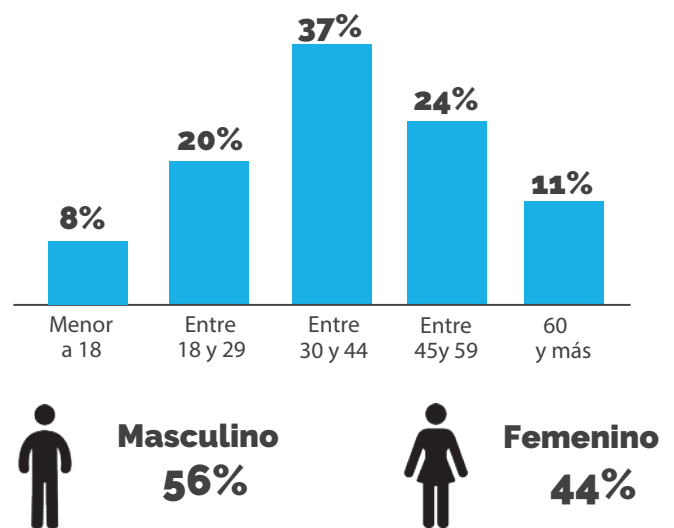


### LLEGADAS DE TURISTAS MEXICANOS EN 2019

#### VÍAS DE INGRESO A CABA<sup>1</sup>



#### EDAD Y GÉNERO DE LOS TURISTAS<sup>2</sup>



### MEXICANOS POR VÍA AÉREA DE CABA

#### GASTO<sup>3</sup>

US\$ **61** millones  
Gasto total

US\$ **1.071**  
Gasto medio  
por viaje



**10** noches  
Estadía media

#### MOTIVO DEL VIAJE<sup>3</sup>

**45%**  
Vacaciones / ocio

**37%**  
Negocios

**13%**  
Visita a familiares y amigos

**5%**  
Otros

#### TIPO DE ALOJAMIENTO UTILIZADO<sup>3</sup>

☆☆☆ **54%**  
☆☆☆☆ 4 Y 5 Estrellas

☆☆ **17%**  
☆☆☆ 1,2 Y 3 Estrellas

🏠 **14%**  
Casa de familiares y amigos

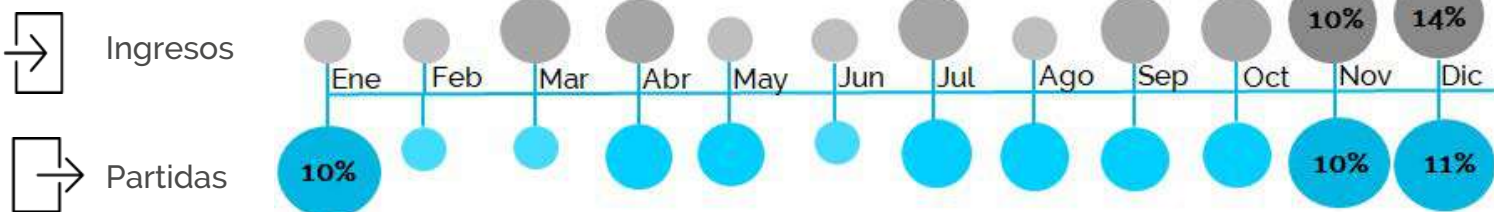
🏠 **9%**  
Casa o depto. alquilado

🚐 **6%**  
Otros

#### CONECTIVIDAD<sup>4</sup>

📍	Ciudades con vuelo directo	<b>2</b>
✈️	Frecuencias semanales	<b>14</b>
🛫	Compañías aéreas	<b>2</b>

## CUÁNDO VIAJAI<sup>1,2</sup>



## PERFIL DEL TURISTA DE VACACIONES / OCIO<sup>3</sup>

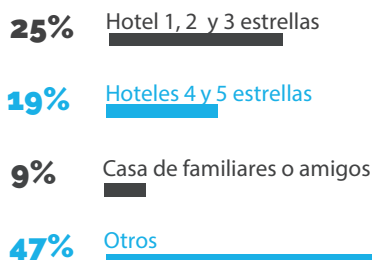


**US\$ 822**  
Gasto medio  
por estadía

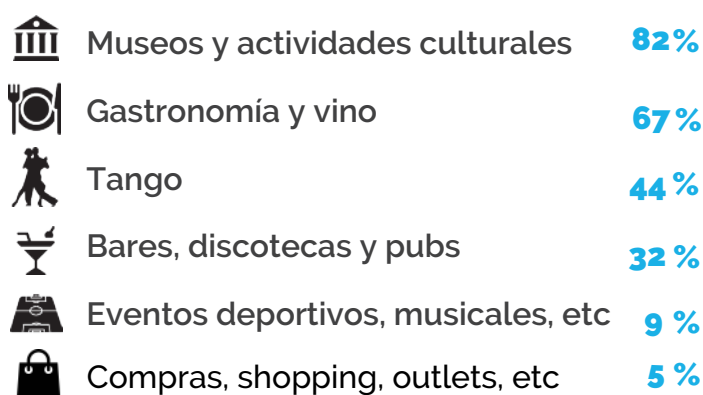


**7 NOCHES**  
Estadía media

### TIPO DE ALOJAMIENTO UTILIZADO



### ACTIVIDADES REALIZADAS EN LA CIUDAD



## OTRAS CARACTERÍSTICAS



**15%** Usa paquetes turísticos



**69%** Visitó la Ciudad de Buenos Aires como destino único

## PERFIL DEL TURISTA DE NEGOCIOS<sup>3</sup>




**US\$ 1.213**  
Gasto medio  
por estadía

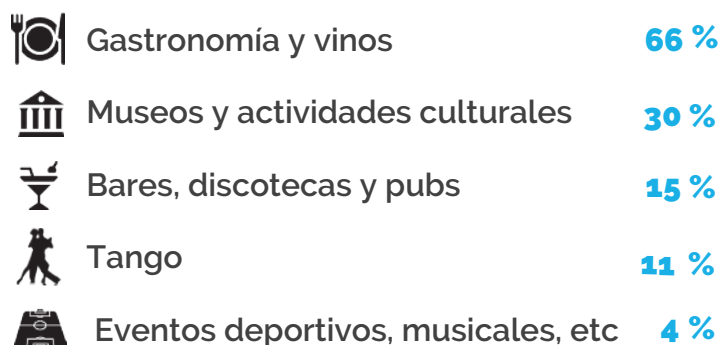


**7 NOCHES**  
Estadía media

### TIPO DE ALOJAMIENTO UTILIZADO



### ACTIVIDADES REALIZADAS EN LA CIUDAD



Fuentes: 1- Elaboración propia en base a ETI (INDEC-SECTUR) y D. N. de Migraciones (Arpt. de Ezeiza, Aeroparque, El Palomar, Córdoba y Mendoza, Paso terrestre Cristo Redentor, Puerto y Cruceros). 2- D. N. de Migraciones (Arpt. de Ezeiza, Aeroparque, El Palomar, Puerto y Cruceros). 3- ETI (INDEC-SECTUR) (Eze, Aep.). 4- AA2000 y Líneas Aéreas.