

PUESTO #12

Ranking de llegadas de turistas extranjeros en 2019

LLEGADAS¹

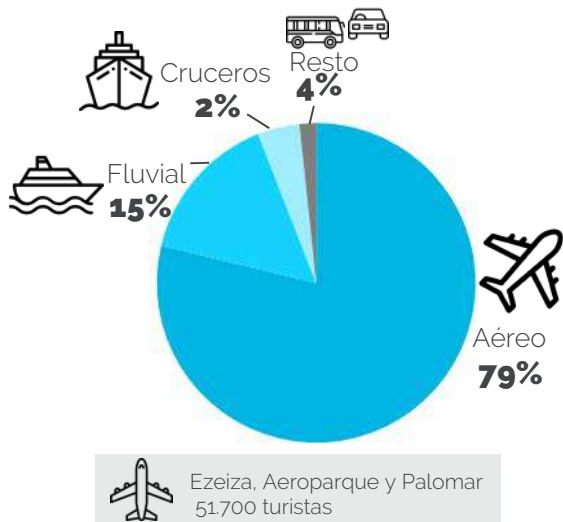
2019
(+8,5% i.a.)

65.700

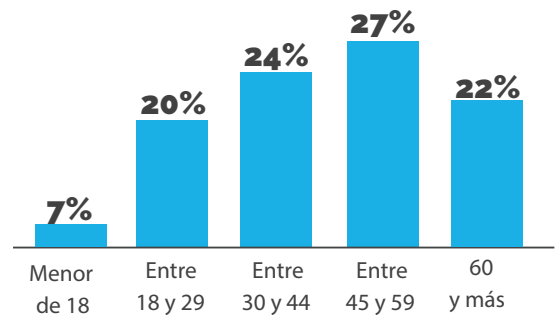


LLEGADAS DE TURISTAS ALEMANES EN 2019

VÍAS DE INGRESO A CABA¹



EDAD Y GÉNERO DE LOS TURISTAS²



Masculino
56%



Femenino
44%

ALEMANES POR VÍA AÉREA DE CABA

GASTO³

US\$ **48,5** millones
Gasto total

US\$ **938**
Gasto medio
por viaje



13 noches
Estadía media

MOTIVO DEL VIAJE³

50%
Vacaciones / ocio

25%
Visita a familiares y amigos

19%
Negocios


6%
Otros

TIPO DE ALOJAMIENTO UTILIZADO³

 **26%**
4 Y 5 Estrellas




 **26%**
Casa de familiares y amigos

 **19%**
1,2 Y 3 Estrellas

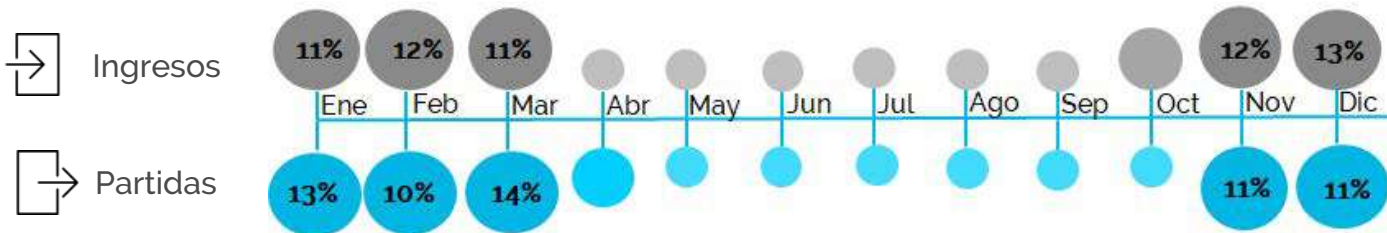
 **12%**
Casa o depto. alquilado

 **17%**
Otros

CONECTIVIDAD⁴

	Ciudades con vuelo directo	1
	Frecuencias semanales	7
	Compañías aéreas	1

CUÁNDO VIAJAN



PERFIL DEL TURISTA DE VACACIONES / OCIO³




US\$ 735
Gasto medio por estadía

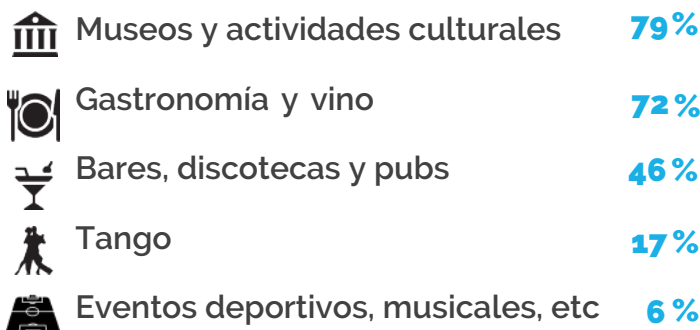


8 NOCHES
Estadía media

TIPO DE ALOJAMIENTO UTILIZADO



ACTIVIDADES REALIZADAS EN LA CIUDAD



OTRAS CARACTERÍSTICAS



7% Usa paquetes turísticos



54% Visitó la Ciudad de Buenos Aires como destino único

PERFIL DEL TURISTA DE NEGOCIOS³




US\$1.472
Gasto medio por estadía

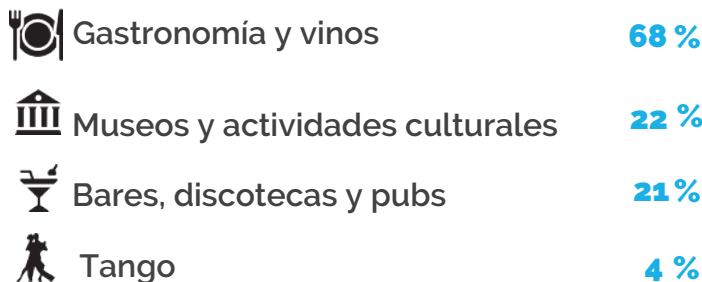


11 NOCHES
Estadía media

TIPO DE ALOJAMIENTO UTILIZADO



ACTIVIDADES REALIZADAS EN LA CIUDAD



Fuentes: 1- Elaboración propia en base a ETI (INDEC-SECTUR) y D. N. de Migraciones (Arpt. de Ezeiza, Aeroparque, El Palomar, Córdoba y Mendoza, Paso terrestre Cristo Redentor, Puerto y Cruceros). 2- D. N. de Migraciones (Arpt. de Ezeiza, Aeroparque, El Palomar, Puerto y Cruceros). 3- ETI (INDEC-SECTUR) (Eze, Aep.). 4- AA2000 y Líneas Aéreas.