

## PUESTO #5

Ranking de llegadas de turistas extranjeros en 2019

LLEGADAS<sup>1</sup>

2019  
(8,6% i.a.)

# 107.600

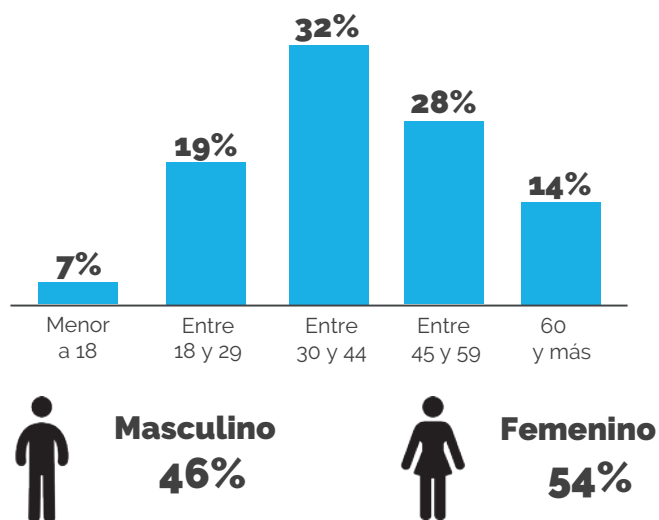


### LLEGADAS DE TURISTAS PERUANOS EN 2019

#### VÍAS DE INGRESO A CABA<sup>1</sup>



#### EDAD Y GÉNERO DE LOS TURISTAS<sup>2</sup>



### PERUANOS POR VÍA AÉREA DE CABA

#### GASTO<sup>3</sup>

US\$ **79,3** millones  
Gasto total

US\$ **859**  
Gasto medio por viaje



**13** noches  
Estadía media

#### MOTIVO DEL VIAJE<sup>3</sup>

**42%**  
Vacaciones / Ocio

**33%**  
Visita a familiares y amigos

**19%**  
Negocios

**6%**  
Otros

#### TIPO DE ALOJAMIENTO UTILIZADO<sup>3</sup>

**35%**  
Casa de familiares y amigos




**30%**  
4 y 5 Estrellas

**23%**  
1,2 y 3 Estrellas

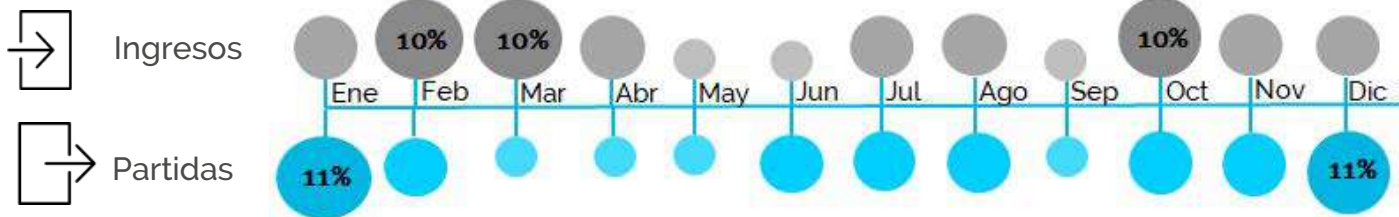
**8%**  
Casa o depto. alquilado

**4%**  
Otros

#### CONECTIVIDAD<sup>4</sup>

 Ciudades con vuelo directo	<b>1</b>
 Frecuencias semanales	<b>47</b>
 Compañías aéreas	<b>3</b>

## CUÁNDO VIAJAN<sup>5</sup>



## PERFIL DEL TURISTA DE VACACIONES / OCIO<sup>3</sup>

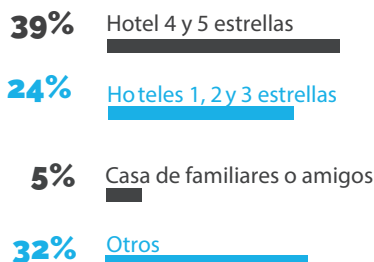


**US\$ 778**  
Gasto medio por estadía

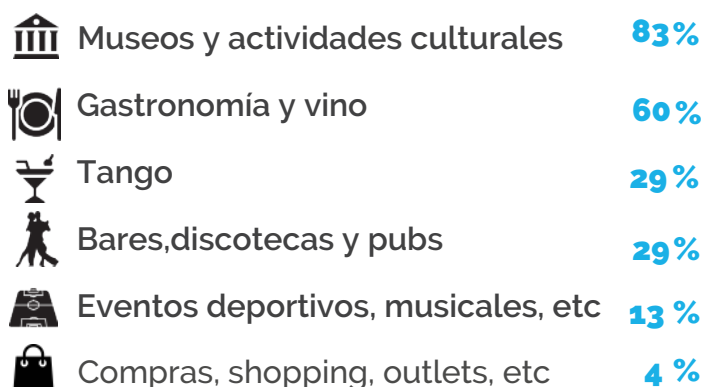


**7 NOCHES**  
Estadía media

### TIPO DE ALOJAMIENTO UTILIZADO



### ACTIVIDADES REALIZADAS EN LA CIUDAD



## OTRAS CARACTERÍSTICAS



**9%** Usa paquetes turísticos



**85%** Visitó la Ciudad de Buenos Aires como destino único

## PERFIL DEL TURISTA DE NEGOCIOS<sup>3</sup>

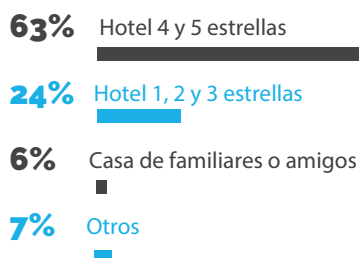


**US\$ 982**  
Gasto medio por estadía

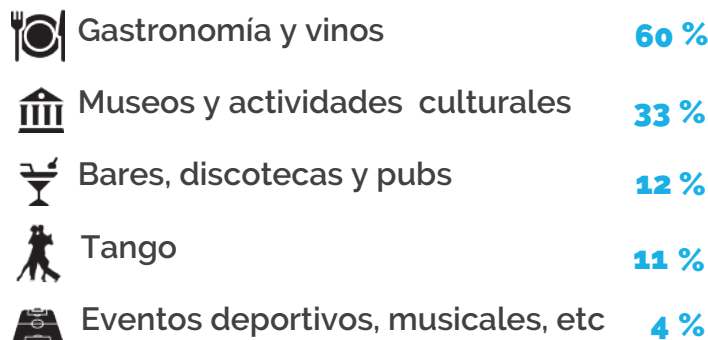


**7 NOCHES**  
Estadía media

### TIPO DE ALOJAMIENTO UTILIZADO



### ACTIVIDADES REALIZADAS EN LA CIUDAD



Fuentes: 1- Elaboración propia en base a ETI (INDEC-SECTUR) y D. N. de Migraciones (Arpt. de Ezeiza, Aeroparque, El Palomar, Córdoba y Mendoza, Paso terrestre Cristo Redentor, Puerto y Cruceros). 2- D. N. de Migraciones (Arpt. de Ezeiza, Aeroparque, El Palomar, Puerto y Cruceros). 3- ETI (INDEC-SECTUR) (Eze, Aep.). 4- AA2000 y Líneas Aéreas.