

PUESTO #7

Ranking de llegadas de turistas extranjeros en 2019

LLEGADAS¹

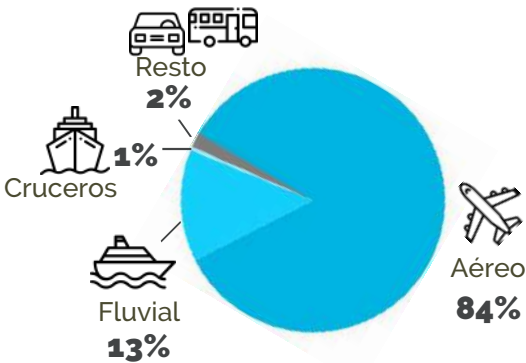
2019
(-1,9% i.a.)

105.300



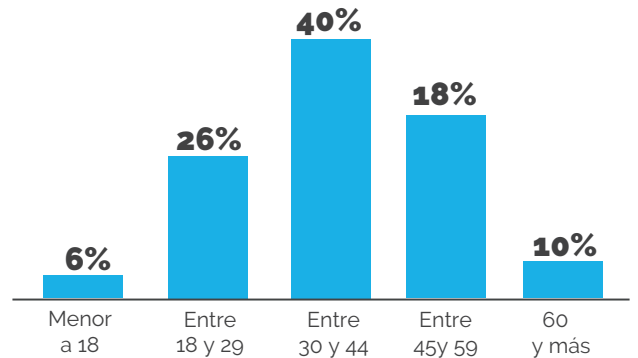
LLEGADAS DE TURISTAS COLOMBIANOS EN 2019

VÍAS DE INGRESO A CABA¹



 Ezeiza, Aeroparque y Palomar
88.500 turistas

EDAD Y GÉNERO DE LOS TURISTAS²



Masculino
49%



Femenino
51%

COLOMBIANOS POR VÍA AÉREA DE CABA

GASTO³

US\$ **100,1** millones
Gasto total

US\$ **1.131**
Gasto medio por viaje



16 noches
Estadía media

MOTIVO DEL VIAJE³

42%
Vacaciones/Ocio


26%
Negocios

23%
Visita a familiares y amigos

9%
Otros

TIPO DE ALOJAMIENTO UTILIZADO³

 **35%**
4 y 5 estrellas




 **32%**
Casa de familiares y amigos

 **18%**
1, 2 y 3 estrellas

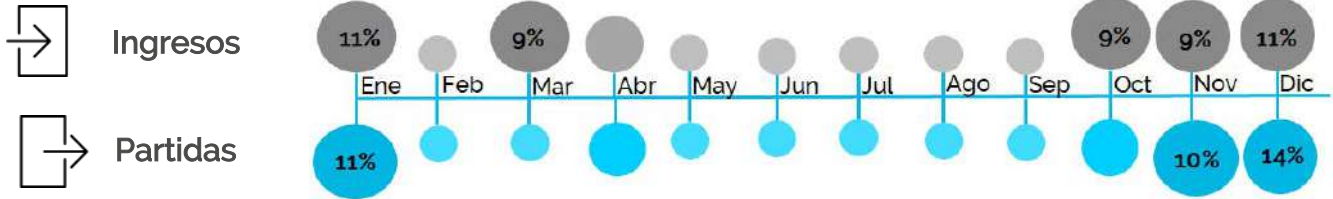
 **11%**
Casa o depto alquilado

 **4%**
Otros

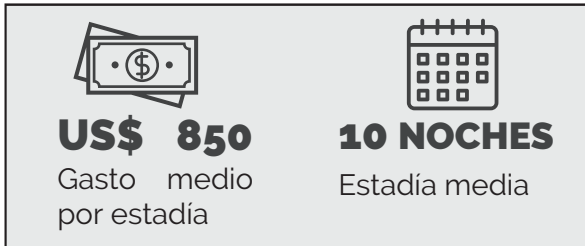
CONECTIVIDAD⁴

-  Ciudades con vuelo directo **1**
-  Frecuencias semanales **19**
-  Compañías aéreas **2**


CUÁNDO VIAJAN⁵



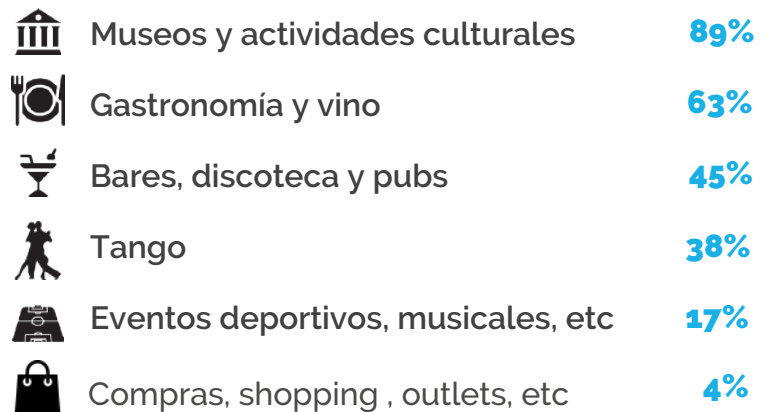
PERFIL DEL TURISTA DE VACACIONES / OCIO³



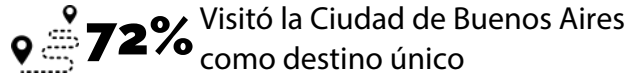
TIPO DE ALOJAMIENTO UTILIZADO



ACTIVIDADES REALIZADAS EN LA CIUDAD




OTRAS CARACTERÍSTICAS



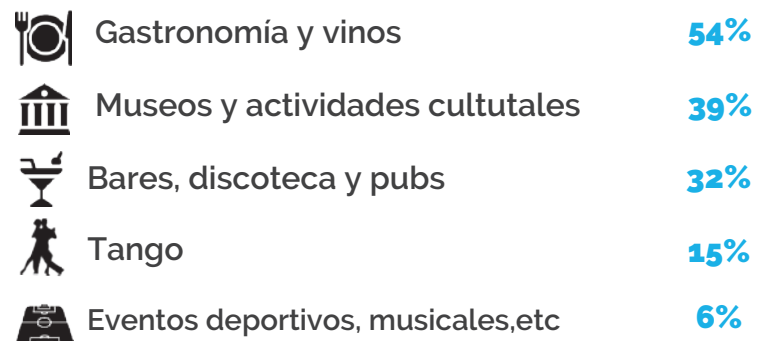
PERFIL DEL TURISTA DE NEGOCIOS³



TIPO DE ALOJAMIENTO UTILIZADO



ACTIVIDADES REALIZADAS EN LA CIUDAD



Fuentes: 1- Elaboración propia en base a ETI (INDEC-SECTUR) y D. N. de Migraciones (Arpt. de Ezeiza, Aeroparque, El Palomar, Córdoba y Mendoza, Paso terrestre Cristo Redentor, Puerto y Cruceros). 2- D. N. de Migraciones (Arpt. de Ezeiza, Aeroparque, El Palomar, Puerto y Cruceros). 3- ETI (INDEC-SECTUR) (Eze, Aep.). 4- AA2000 y Líneas Aéreas.