



# PUESTO # 9

Ranking de llegadas de turistas extranjeros en 2019

LLEGADAS<sup>1</sup>  
2019  
(+7,8% i.a.)

# 74.400

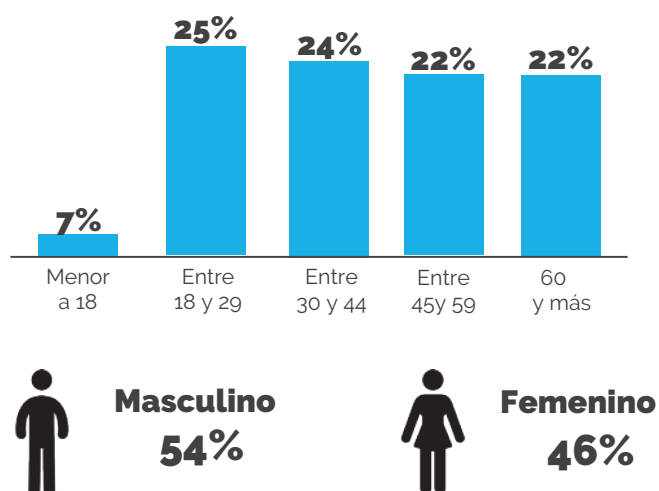


## LLEGADAS DE TURISTAS FRANCESES EN 2019

### VÍAS DE INGRESO A CABA<sup>2</sup>



### EDAD Y GÉNERO DE LOS TURISTAS<sup>2</sup>



## FRANCESES EN POR VÍA AÉREA DE CABA

### GASTO<sup>3</sup>

US\$ **58,1** millones  
Gasto total

US\$ **915**  
Gasto medio por viaje



**14** noches  
Estadía media

### MOTIVO DEL VIAJE<sup>3</sup>

**53%**  
Vacaciones / ocio

**26%**  
Visita a familiares y amigos

**14%**  
Negocios

**7%**  
Otros

### TIPO DE ALOJAMIENTO UTILIZADO<sup>3</sup>

**26%**  
Casa de familiares y amigos

**21%**  
4 y 5 Estrellas

**18%**  
1, 2 y 3 Estrellas

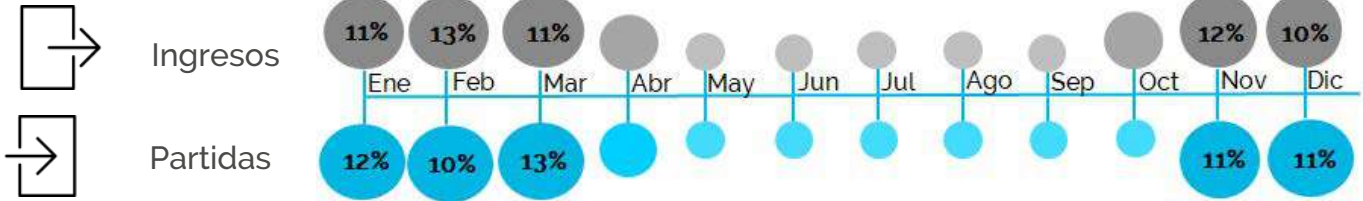
**14%**  
Casa o depto. alquilado

**21%**  
Otros

### CONECTIVIDAD<sup>4</sup>

Ciudades con vuelo directo	<b>1</b>
Frecuencias semanales	<b>7</b>
Compañías aéreas	<b>1</b>

## CUÁNDO VIAJAN <sup>5</sup>



## PERFIL DEL TURISTA DE VACACIONES / OCIO<sup>3</sup>

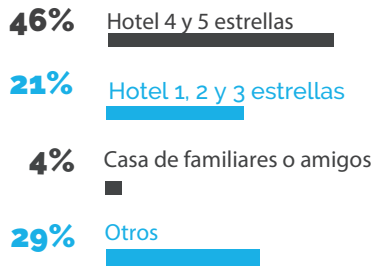


**US\$ 693**  
Gasto medio por estadía

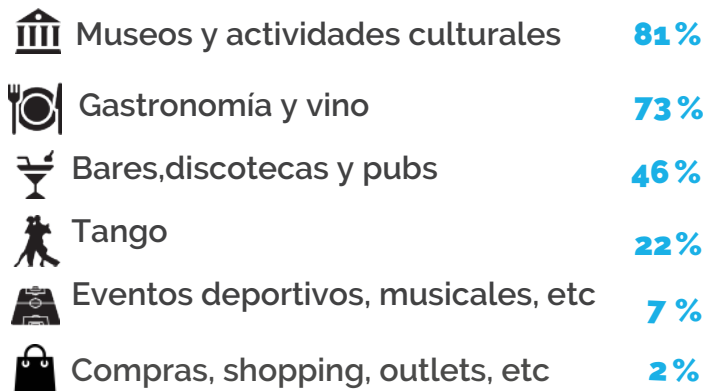


**8 NOCHES**  
Estadía media

### TIPO DE ALOJAMIENTO UTILIZADO



### ACTIVIDADES REALIZADAS EN LA CIUDAD



### OTRAS CARACTERÍSTICAS



**7%** Usa paquetes turísticos



**43%** Visitó la Ciudad de Buenos Aires por recomendación de familiares/amigos

## PERFIL DEL TURISTA DE NEGOCIOS<sup>3</sup>




**US\$ 1.183**  
Gasto medio por estadía



**12 NOCHES**  
Estadía media

### TIPO DE ALOJAMIENTO UTILIZADO



### ACTIVIDADES REALIZADAS EN LA CIUDAD

