

Informe 2017 del Turismo de Reuniones internacionales en CABA

Dirección General de Inteligencia de Mercados y Observatorio



todas las
pasiones

Informe 2017 del Turismo de Reuniones internacionales en CABA

Este informe describe la situación de la Ciudad Autónoma de Buenos Aires en cuanto a las reuniones internacionales a partir de los resultados del ranking de la Asociación Internacional de Congresos y Convenciones (ICCA) en 2017.

El ranking se elabora contabilizando las reuniones con un mínimo de 50 participantes, organizadas por asociaciones internacionales de forma regular y rotativa en al menos tres países y con una duración igual o superior a media jornada.



se realizaron en
131
Buenos Aires
(+27% vs 2016)

12.558
eventos ICCA
en el mundo

concentrando el 66% de los
eventos ICCA en Argentina



Buenos Aires...

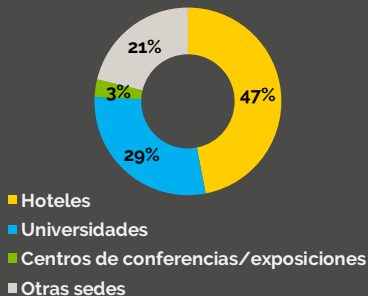
1

en ranking de América
(9° año consecutivo)

11

en ranking mundial
(+6 posiciones vs 2016)

Sede de las reuniones



386

Asistentes promedio
por reunión
(vs 385 mundial)



3,4

Días de duración
promedio
(vs 3,7 mundial)



Octubre y
noviembre

Meses con
más eventos



@travelBuenosAires

Panorama mundial 2017

Panorama mundial 2017

12.558

eventos
ICCA

4.839.000

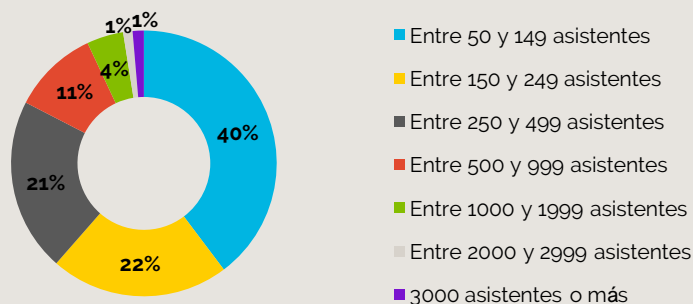
asistentes

59%

organizadores
europeos

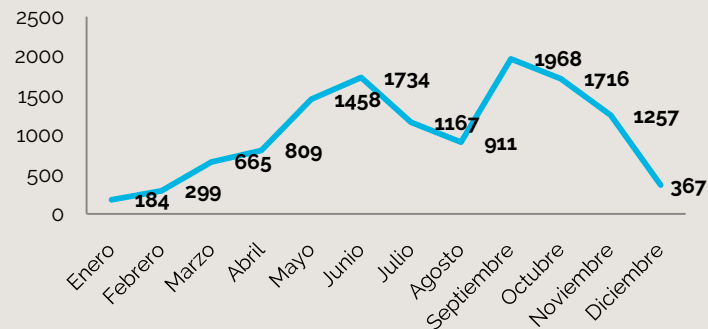
y 24% norteamericanos

Tamaño de las reuniones



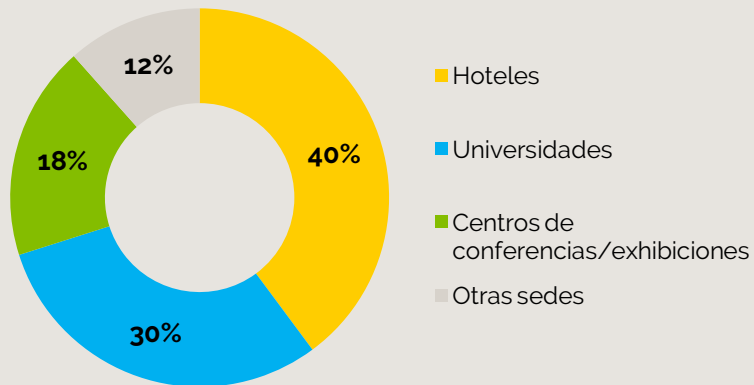
Asistentes promedio por reunión: 385

Cantidad de reuniones por mes

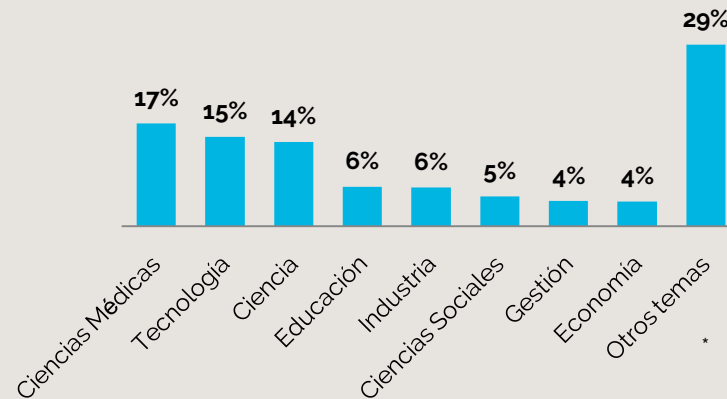


Panorama mundial 2017

Tipo de sede de las reuniones

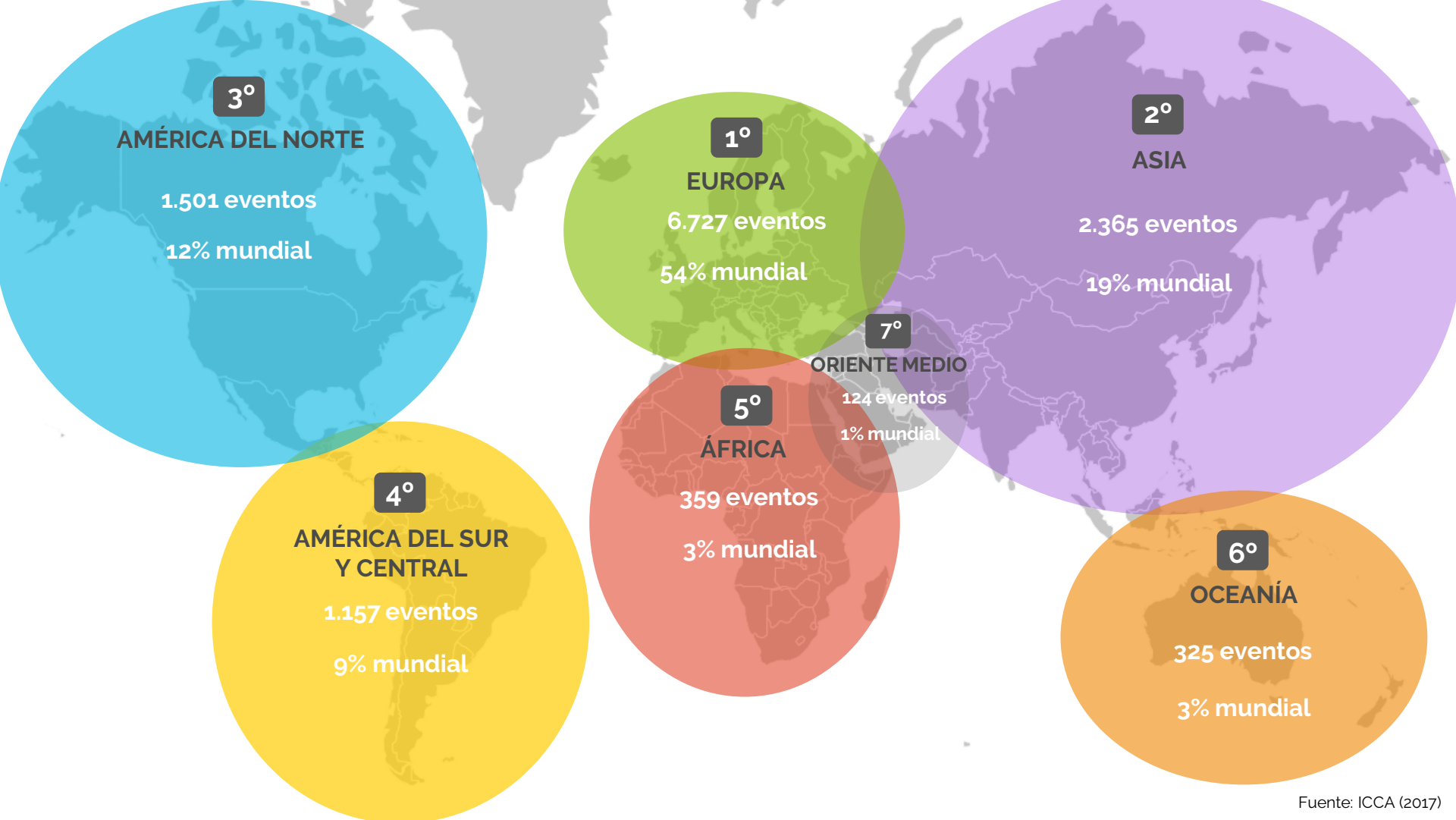


Temática global de las reuniones



Duración promedio de las reuniones: 3,7 días

* Otros temas individuales alcanzan menos del 3% de participación.



3º

AMÉRICA DEL NORTE

1.501 eventos

12% mundial

1º

EUROPA

6.727 eventos

54% mundial

2º

ASIA

2.365 eventos

19% mundial

7º

ORIENTE MEDIO

124 eventos

1% mundial

5º

ÁFRICA

359 eventos

3% mundial

4º

**AMÉRICA DEL SUR
Y CENTRAL**

1.157 eventos

9% mundial

6º

OCEANÍA

325 eventos

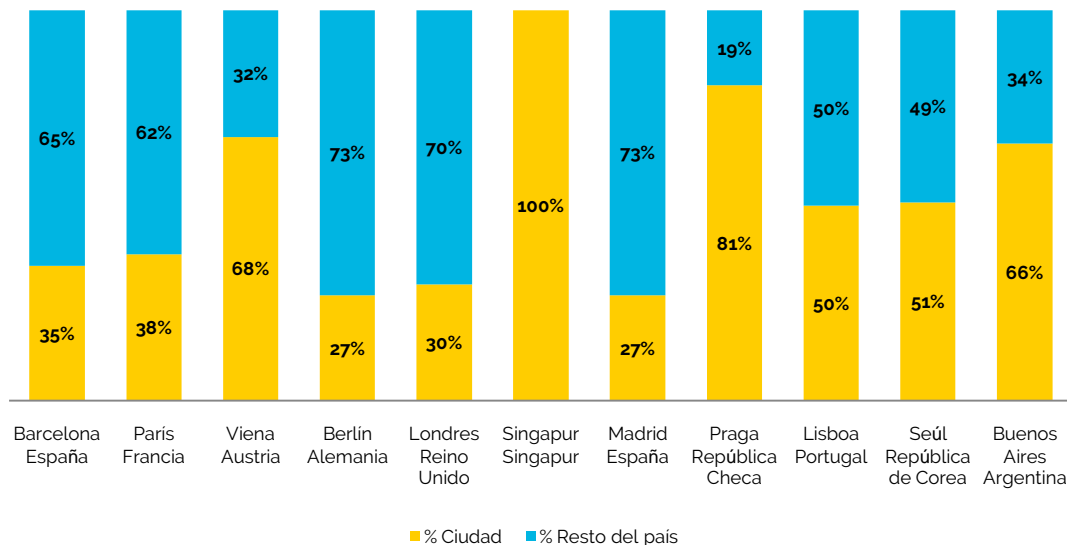
3% mundial

Buenos Aires en el contexto mundial

Buenos Aires en el contexto mundial

Posición en ranking mundial	CIUDAD	Nº DE EVENTOS en 2017
#1	Barcelona	195
#2	París	190
	Viena	190
#4	Berlín	185
#5	Londres	177
#6	Singapur	160
#7	Madrid	153
#8	Praga	151
#9	Lisboa	149
#10	Seúl	142
#11	Buenos Aires	131

Participación de las ciudades en el total del país

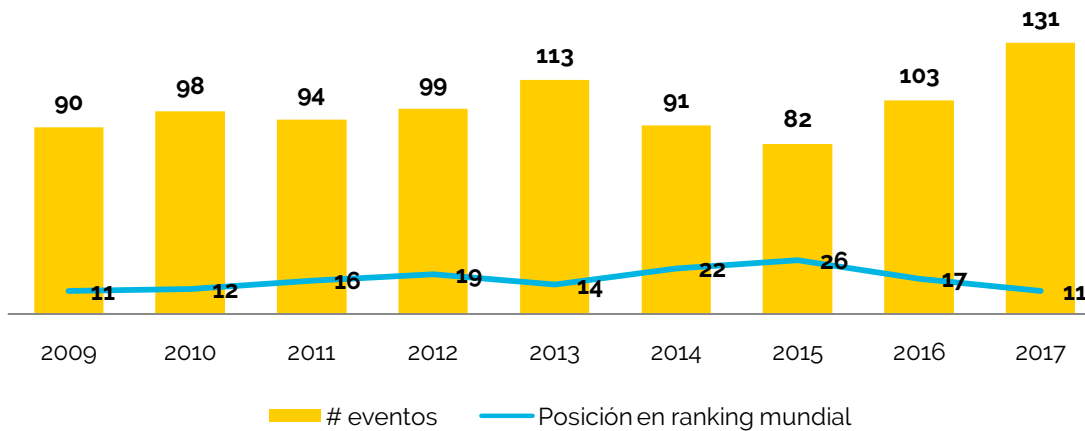


Asciende 6 posiciones en el ranking vs 2016

Buenos Aires en el contexto mundial

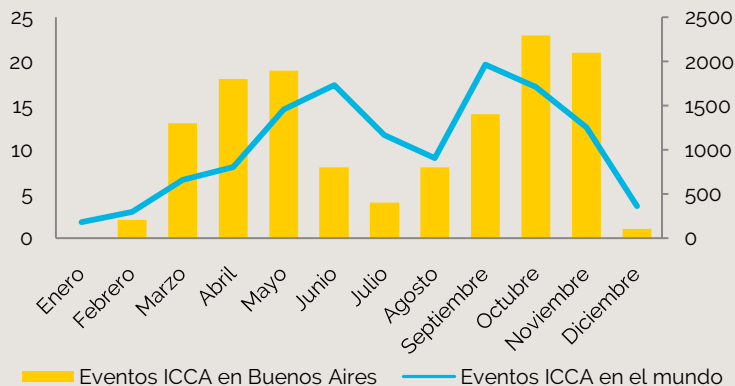
El número de eventos ICCA en Buenos Aires en 2017 creció un 27% con respecto al año anterior, recuperando su mejor posición histórica en el ranking mundial

Número de eventos y posición en el ranking mundial de Buenos Aires entre 2009 y 2017



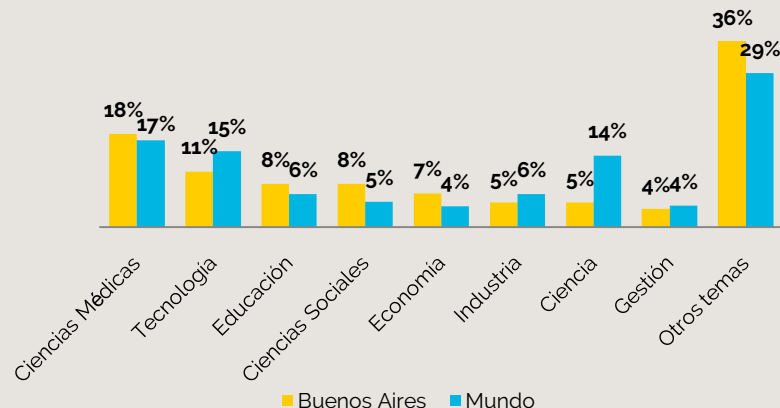
Buenos Aires en el contexto mundial

Mes de realización de las reuniones



En el mundo se presentan picos en junio y septiembre, mientras que en Buenos Aires tienen lugar en mayo y octubre

Temática global de las reuniones

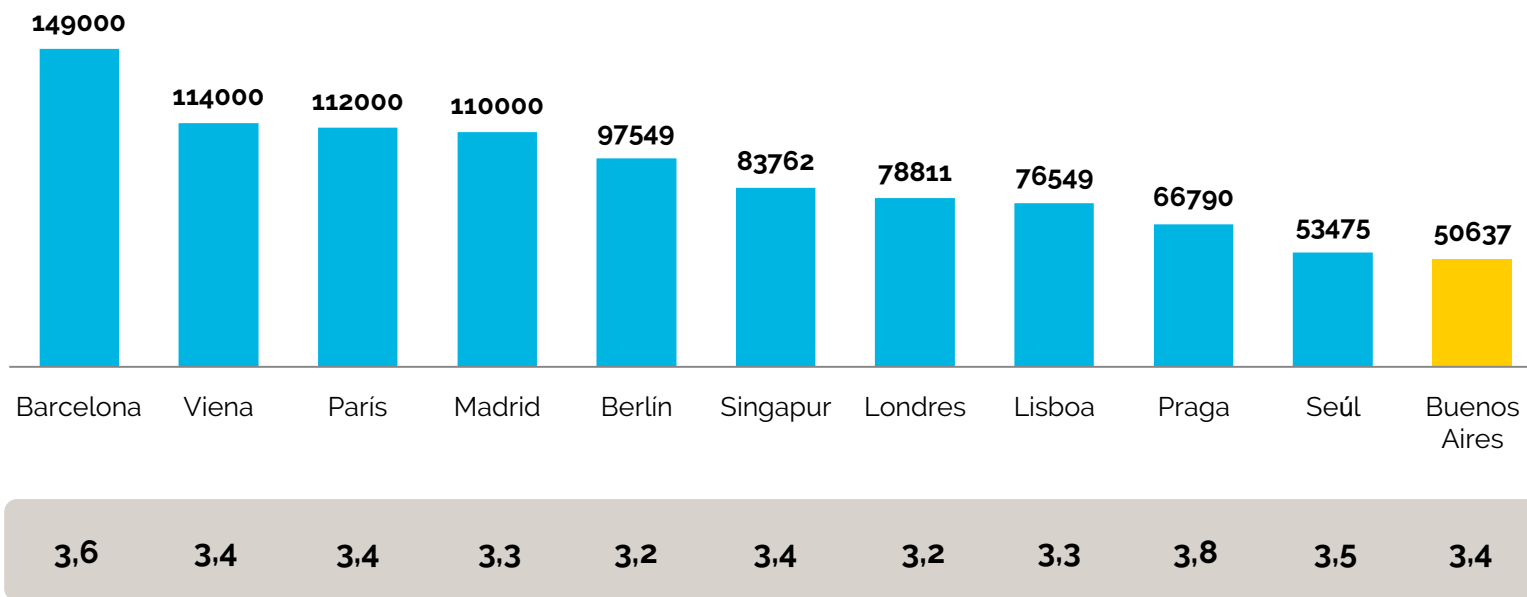


Ciencias Médicas es la principal temática en Buenos Aires y en el mundo

Buenos Aires en el contexto mundial

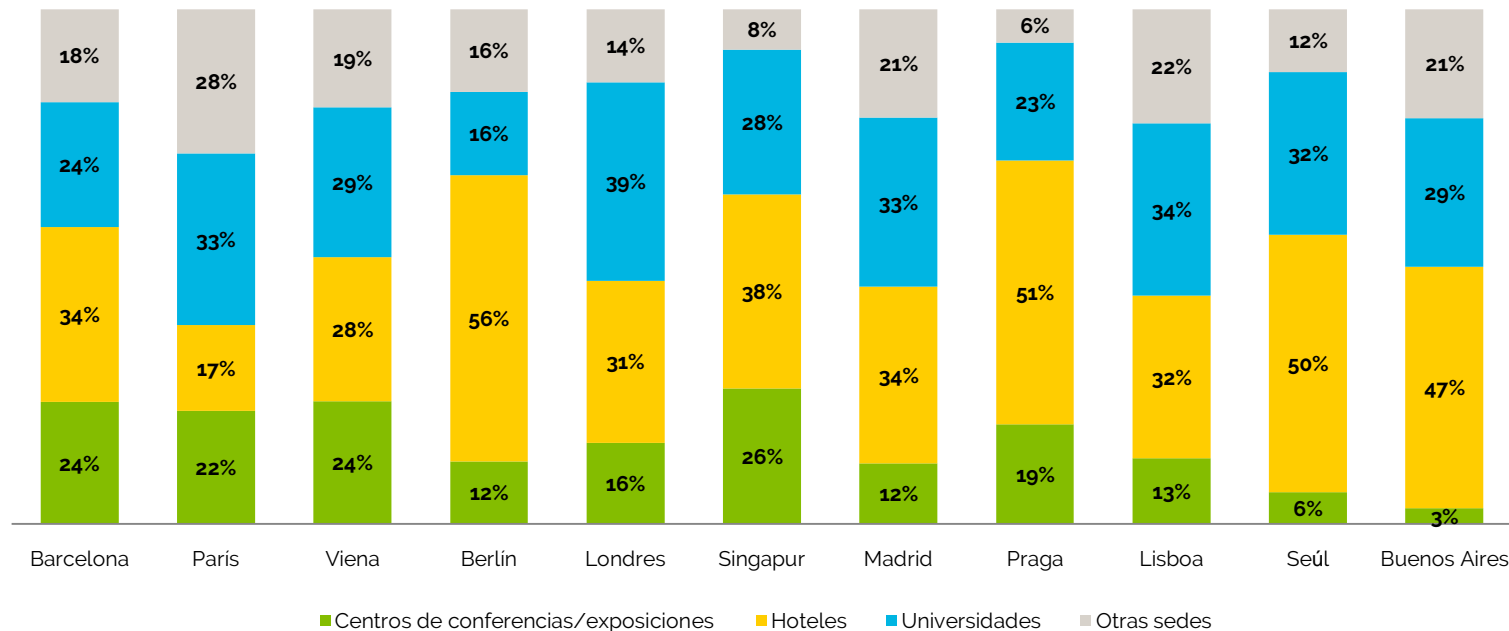
En número de asistentes, Barcelona lidera a nivel mundial con 149.000 asistentes

Número de asistentes por ciudad en las 11 ciudades con más eventos ICCA a nivel mundial



Buenos Aires en el contexto mundial

Sedes de los eventos ICCA en las 11 ciudades con más eventos ICCA a nivel mundial





@travelBuenosAires

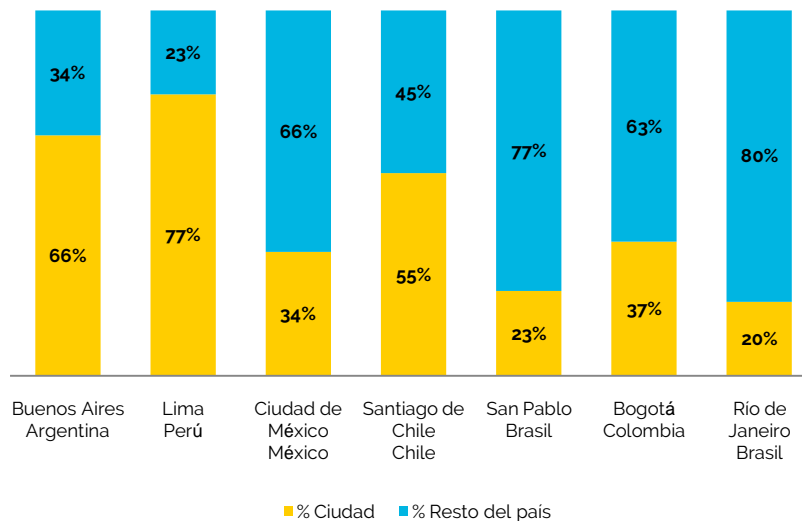
Buenos Aires en el contexto latinoamericano

Buenos Aires en el contexto latinoamericano

Buenos Aires lidera el ranking en la región por 9º año consecutivo

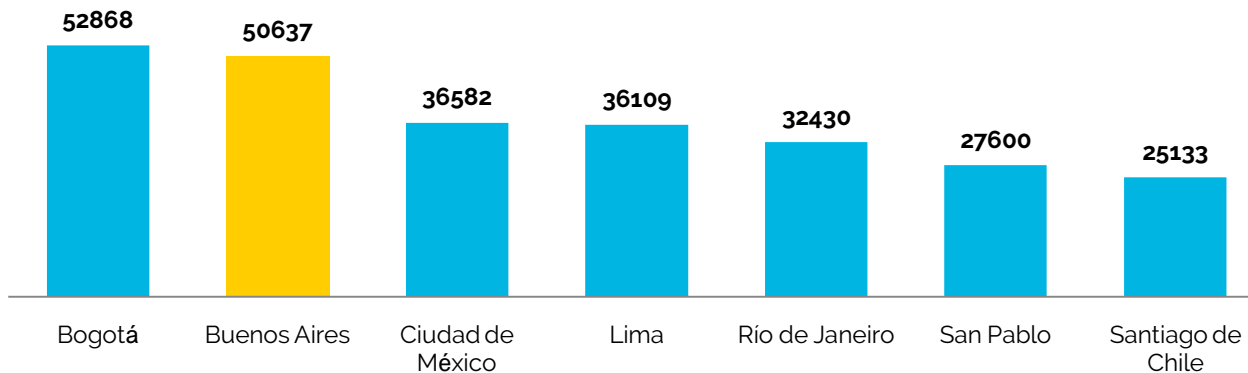
Posición en ranking latinoamericano	CIUDAD	Nº DE EVENTOS 2017
#1	Buenos Aires	131
#2	Lima	74
#3	Ciudad de México	67
#4	Santiago de Chile	66
#5	San Pablo	55
#6	Bogotá	52
#7	Río de Janeiro	48

Participación de las ciudades en el total del país



Buenos Aires en el contexto latinoamericano

Número de asistentes por ciudad en las 7 ciudades con más eventos ICCA a nivel latinoamericano



Duración promedio de las reuniones (en días)

3,3

3,4

3,5

3,4

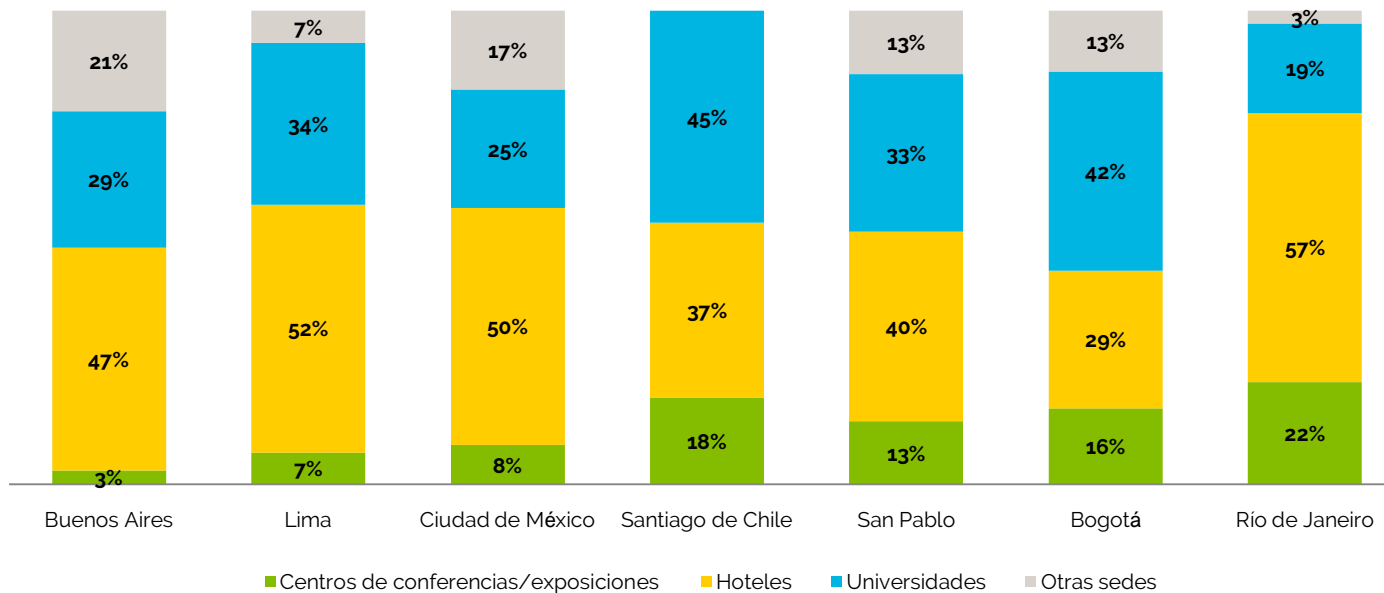
3,9

4,0

3,6

Buenos Aires en el contexto latinoamericano

Sedes de los eventos ICCA en las 7 ciudades con más eventos ICCA a nivel latinoamericano



ENTE DE TURISMO

GONZALO ROBREDO
Presidente del Ente de Turismo

FEDERICO ESPER
Director General de Inteligencia de Mercado y Observatorio

SILVINA DI GIANO
Gerente Operativo de Investigación Turística

CAROLINA INÉS GARCIA
Analista de Investigación

MAURO ABOUD Y SILVIA WEBER
Identificación y procesamiento de eventos